






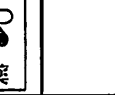

















経過	入院	月 日	手術当日	1日目	2日目	3日目	4日目	5日目	6日目	7日目	8日目	9日目	退院(10日目)
説明	<p>★病棟案内をします。 ★手術について医師から説明があります。同意書に署名が必要です。ご家族とお部屋でお待ちください。 ★手術までの日程の説明をします。 ★手術必要物品(バスタオル・腹帯・哺乳瓶)を預かります。 ★右手に</p> 	<p>★ご家族は手術後に医師(産科・小児科)から説明がありますのでお部屋でお待ちください。 ★手術前にトイレを済ませ術衣に着替えます。金属類・化粧・コンタクトははずしておいてください。眼鏡は手術室までつけていきますので申し出てください。</p>	<p>★体調がよければ授乳時間を看護師が調整します。また、周産期棟の方へ部屋を移動します。</p>										<p>★次回診察予約票をお渡しします。 ★母乳外来・赤ちゃんの1ヶ月検診の予約をします。 ★母子手帳をお返します。</p>
点滴・薬		★朝から	 点滴	 点滴	 点滴	 飲み薬	 飲み薬	 飲み薬	 飲み薬				
処置	<p>★内診があります。 ★胎児心拍監視装置を30分程装着し、お腹の張りとお腹の赤ちゃんの状態をみます。</p>	★歩いて	 手術室へ	★歩ければおしこの管を抜き		★内診があります。結果シャワー許可が出ます			★傷の状態をみて、創部のテープをはがします。	★内診があります。			
清潔		★毛ぞり後シャワーをしてください。	 シャワー	★拭きま	 ベッド上	★自分で拭きましょう	 シャワー	 シャワー	 シャワー	 シャワー	 シャワー	 シャワー	
食事	<p>★夕食まで普通食 ★21時以降食べられません。0時以降水分も飲みません。</p>  禁飲食	★手術前・手術直後は	 禁飲食	★昼食流動食★夕食全粥食	★分晩食	★分晩食	★分晩食	★分晩食	★分晩食	★分晩食	★分晩食	★分晩食	★分晩食
活動	 歩行可能	★2時間毎に体の向きを変えま	 ベッド上で安静	 ベッドの周囲歩行	 歩行可能	★歩いて授乳室まで行きましょう							
検査				★採血			★検尿 ★体重測	★採血				★採血	