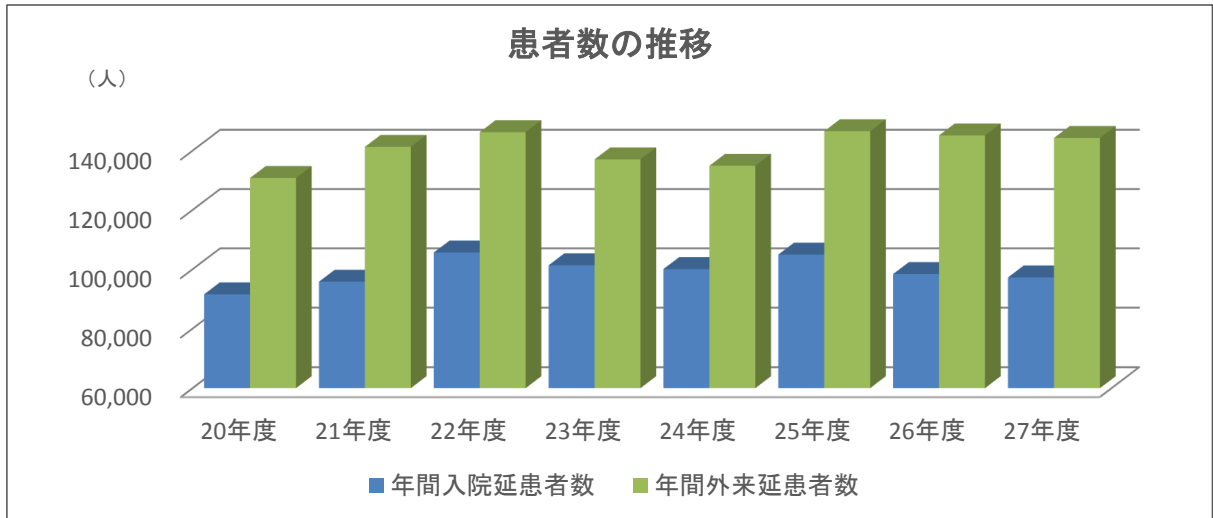


□ 患者数（入院・外来）

（単位 人）

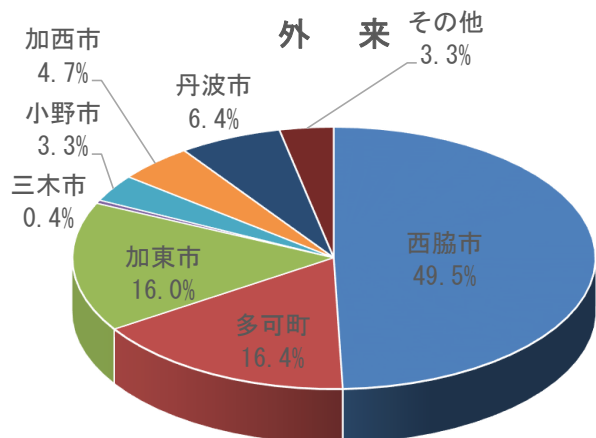
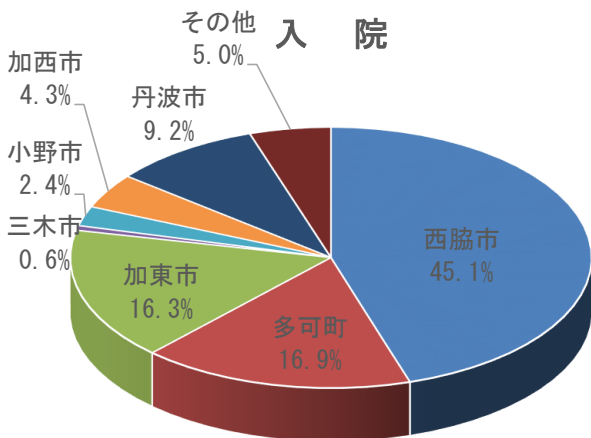
		20年度	21年度	22年度	23年度	24年度	25年度	26年度	27年度
入院	年間入院延患者数	91,509	95,774	105,617	101,315	100,050	104,915	98,359	97,211
	一日平均患者数	250.7	262.4	289.4	276.8	274.1	287.4	269.5	265.6
外来	年間外来延患者数	130,779	141,258	146,231	137,034	134,885	146,553	145,135	144,289
	一日平均患者数	538.2	583.7	601.8	561.6	550.6	600.6	594.8	593.8



□ 地域別患者数（平成27年度）

（単位 人）

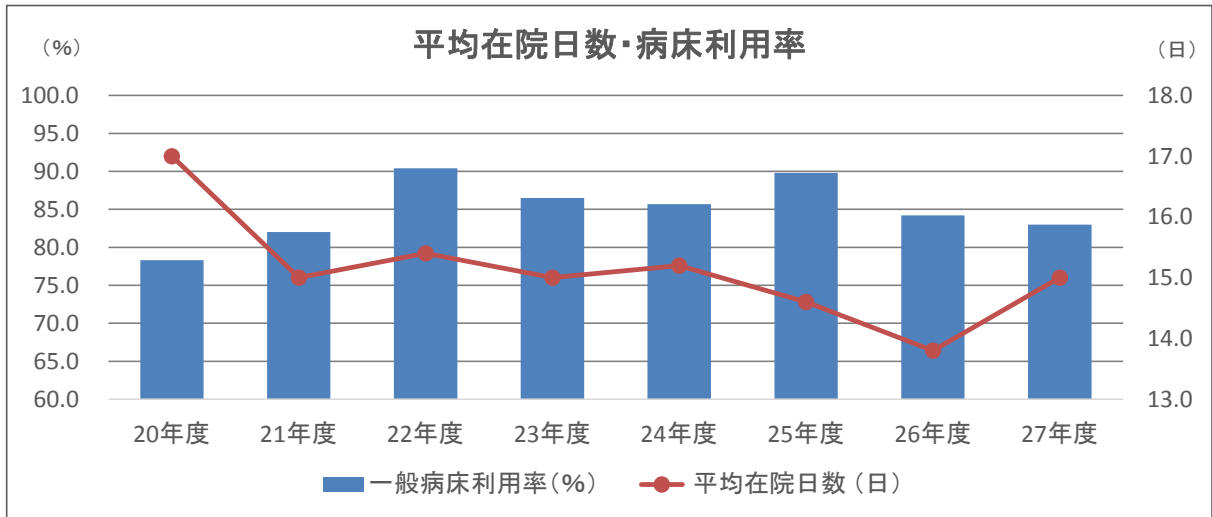
	西脇市	多可町	加東市	三木市	小野市	加西市	丹波市	その他
入院	43,848	16,431	15,888	573	2,367	4,207	8,988	4,909
外来	71,351	23,636	23,105	605	4,823	6,766	9,183	4,820



□ 病床利用率・平均在院日数

	20年度	21年度	22年度	23年度	24年度	25年度	26年度	27年度
一般病床利用率 (%)	78.3	82.0	90.4	86.5	85.7	89.8	84.2	83.0
平均在院日数 (日)	17.0	15.0	15.4	15.0	15.2	14.6	13.8	15.0

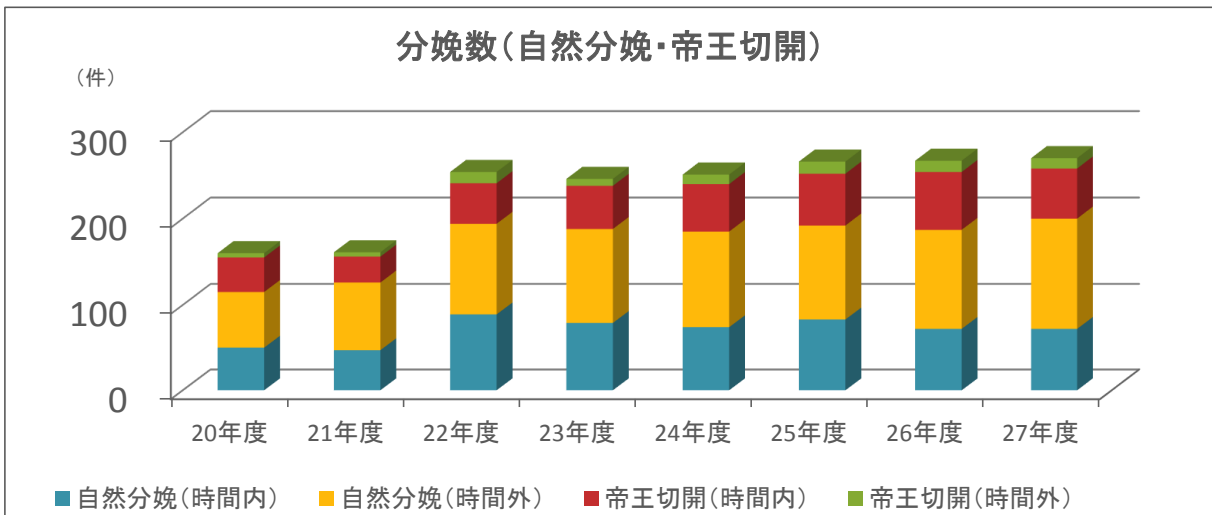
※平成26年度から短期滞在手術入院分は除いています。



□ 分娩数（自然分娩・帝王切開）

(単位 件)

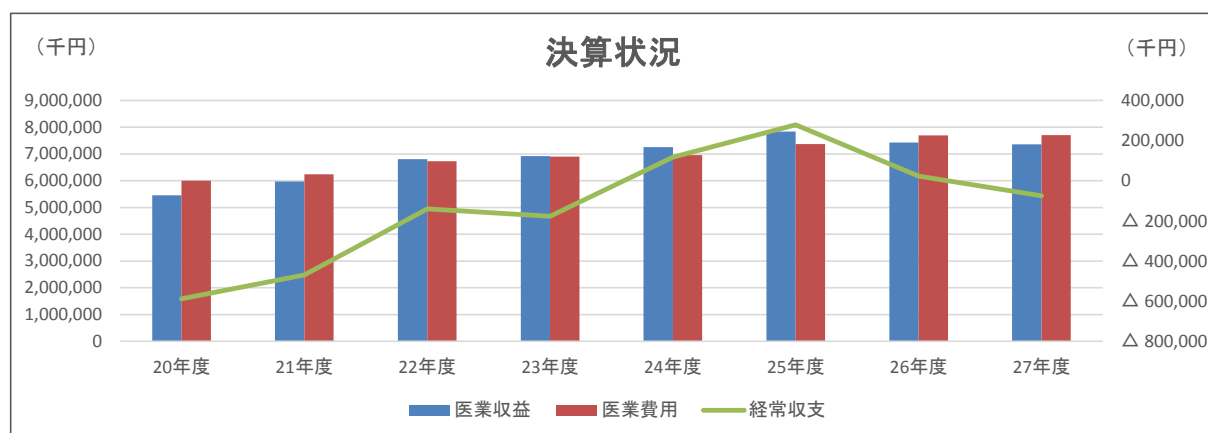
	20年度	21年度	22年度	23年度	24年度	25年度	26年度	27年度
自然分娩 (時間内)	50	47	89	79	74	83	72	72
自然分娩 (時間外)	65	79	105	109	111	109	115	128
帝王切開 (時間内)	40	30	47	50	55	60	67	58
帝王切開 (時間外)	5	5	13	8	11	14	13	12
合計	160	161	254	246	251	266	267	270



□ 決算状況

(単位 千円)

	20年度	21年度	22年度	23年度	24年度	25年度	26年度	27年度
医業収益 A	5,456,737	5,967,811	6,799,704	6,916,978	7,258,385	7,835,617	7,423,800	7,354,835
医業費用 B	5,996,525	6,240,516	6,723,221	6,895,697	6,953,240	7,366,050	7,691,196	7,705,321
医業外収益 C	127,998	164,537	186,607	196,768	198,545	184,395	507,993	488,566
医業外費用 D	176,569	361,803	403,414	394,980	385,999	375,446	217,160	212,701
医業収支 A-B	△ 539,788	△ 272,705	76,483	21,281	305,145	469,567	△ 267,396	△ 350,486
経常収支 (A+C)-(B+D)	△ 588,359	△ 469,971	△ 140,324	△ 176,931	117,691	278,516	23,437	△ 74,621
純損益 (A+C+E)-(B+D+F)	△ 326,128	△ 1,423,426	△ 167,850	△ 181,336	111,830	274,780	△ 2,152,000	△ 65,385



□ 職員数 (各年度末)

(単位 人)

	20年度	21年度	22年度	23年度	24年度	25年度	26年度	27年度	
医師	医師	37	39	41	40	46	52	47	52
	初期研修医	4	3	3	6	9	7	6	8
	計	41	42	44	46	55	59	53	60
医療技術職員	52	53	53	57	56	60	65	69	
看護職員	看護師	188	193	204	212	226	235	245	242
	助産師	9	8	8	9	8	8	8	7
	准看護師	12	11	10	10	10	9	9	8
計	209	212	222	231	244	252	262	257	
事務職員	21	21	20	21	21	19	19	19	
その他職員	15	11	10	9	7	7	7	6	
嘱託職員等	9	17	20	17	17	20	25	26	
職員計	347	356	369	381	400	417	431	437	

